

## Бухгалтерский баланс

на 31 марта 2019 г.

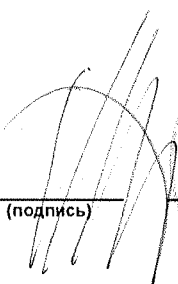
				<b>Коды</b>
	Дата (число, месяц, год)	<b>31</b>	<b>03</b>	<b>2019</b>
Организация <b>ЗАО "ГФТ Паевые Инвестиционные Фонды"</b>	Форма по ОКУД	<b>0710001</b>		
Идентификационный номер налогоплательщика	по ОКПО	<b>78478790</b>		
Вид экономической деятельности <b>Деятельность по управлению ценными бумагами</b>	ИНН	<b>7719561939</b>		
Организационно-правовая форма / форма собственности <b>ЗАО / частная</b>	по ОКВЭД	<b>66.12.2</b>		
Единица измерения: в тыс. рублей	по ОКОПФ / ОКФС	<b>67</b>	<b>16</b>	
Местонахождение (адрес) <b>117246, Москва г, Научный проезд, дом № 8, корпус 1</b>	по ОКЕИ	<b>384</b>		

Пояснения	Наименование показателя	Код	На 31 марта 2019 г.	На 31 декабря 2018 г.	На 31 декабря 2017 г.
	<b>АКТИВ</b>				
	<b>I. ВНЕОБОРОТНЫЕ АКТИВЫ</b>				
	Нематериальные активы	1110	-	-	-
	Результаты исследований и разработок	1120	-	-	-
	Нематериальные поисковые активы	1130	-	-	-
	Материальные поисковые активы	1140	-	-	-
	Основные средства	1150	27	27	27
	Доходные вложения в материальные ценности	1160	-	-	-
	Финансовые вложения	1170	-	-	-
	Отложенные налоговые активы	1180	-	-	-
	Прочие внеоборотные активы	1190	-	-	-
	<b>Итого по разделу I</b>	<b>1100</b>	<b>27</b>	<b>27</b>	<b>27</b>
	<b>II. ОБОРОТНЫЕ АКТИВЫ</b>				
	Запасы	1210	-	-	-
	Налог на добавленную стоимость по приобретенным ценностям	1220	-	-	-
	Дебиторская задолженность	1230	143 022	144 503	108 658
	Финансовые вложения (за исключением денежных эквивалентов)	1240	61 640	60 316	76 435
	Денежные средства и денежные эквиваленты	1250	144	16	14
	Прочие оборотные активы	1260	-	-	-
	<b>Итого по разделу II</b>	<b>1200</b>	<b>204 806</b>	<b>204 835</b>	<b>185 107</b>
	<b>БАЛАНС</b>	<b>1600</b>	<b>204 834</b>	<b>204 862</b>	<b>185 134</b>

Пояснения	Наименование показателя	Код	На 31 марта 2019 г.	На 31 декабря 2018 г.	На 31 декабря 2017 г.
	<b>ПАССИВ</b>				
	<b>III. КАПИТАЛ И РЕЗЕРВЫ</b>				
	Уставный капитал (складочный капитал, уставный фонд, вклады товарищей)	1310	20 000	20 000	20 000
	Собственные акции, выкупленные у акционеров	1320	-	-	-
	Переоценка внеоборотных активов	1340	-	-	-
	Добавочный капитал (без переоценки)	1350	-	-	-
	Резервный капитал	1360	-	-	-
	Нераспределенная прибыль (непокрытый убыток)	1370	184 834	184 717	165 134
	Итого по разделу III	1300	204 834	204 717	185 134
	<b>IV. ДОЛГОСРОЧНЫЕ ОБЯЗАТЕЛЬСТВА</b>				
	Заемные средства	1410	-	-	-
	Отложенные налоговые обязательства	1420	-	-	-
	Оценочные обязательства	1430	-	-	-
	Прочие обязательства	1450	-	-	-
	Итого по разделу IV	1400	-	-	-
	<b>V. КРАТКОСРОЧНЫЕ ОБЯЗАТЕЛЬСТВА</b>				
	Заемные средства	1510	-	145	-
	Кредиторская задолженность	1520	-	-	-
	Доходы будущих периодов	1530	-	-	-
	Оценочные обязательства	1540	-	-	-
	Прочие обязательства	1550	-	-	-
	Итого по разделу V	1500	-	145	-
	<b>БАЛАНС</b>	1700	204 834	204 862	185 134

Руководитель

(подпись)



  
**Анциферов Михаил**  
**Вениаминович**

(расшифровка подписи)

20 апреля 2019 г.

**Отчет о финансовых результатах**  
за Январь - Март 2019 г.

Организация **ЗАО "ГФТ Паевые Инвестиционные Фонды"**

Идентификационный номер налогоплательщика

Вид экономической деятельности **Деятельность по управлению ценными бумагами**

Организационно-правовая форма / форма собственности

**ЗАО** / **частная**

Единица измерения: в тыс. рублей

Форма по ОКУД

Дата (число, месяц, год)

по ОКПО

ИНН

по ОКВЭД

по ОКОПФ / ОКФС

по ОКЕИ



Коды		
0710002		
31	03	2019
78478790		
7719561939		
66.12.2		
67	16	
384		

Пояснения	Наименование показателя	Код	За Январь - Март 2019 г.	За Январь - Март 2018 г.
	Выручка	2110	3 090	5 035
	Себестоимость продаж	2120	-	-
	Валовая прибыль (убыток)	2100	3 090	5 035
	Коммерческие расходы	2210	-	-
	Управленческие расходы	2220	(1 214)	(288)
	Прибыль (убыток) от продаж	2200	1 876	4 747
	Доходы от участия в других организациях	2310	-	-
	Проценты к получению	2320	5	-
	Проценты к уплате	2330	(1)	-
	Прочие доходы	2340	1	349
	Прочие расходы	2350	(1 579)	-
	Прибыль (убыток) до налогообложения	2300	302	5 096
	Текущий налог на прибыль	2410	(186)	(302)
	в т.ч. постоянные налоговые обязательства (активы)	2421	-	-
	Изменение отложенных налоговых обязательств	2430	-	-
	Изменение отложенных налоговых активов	2450	-	-
	Прочее	2460	-	-
	Чистая прибыль (убыток)	2400	116	4 794

Пояснения	Наименование показателя	Код	За Январь - Март 2019 г.	За Январь - Март 2018 г.
	Результат от переоценки внеоборотных активов, не включаемый в чистую прибыль (убыток) периода	2510	-	-
	Результат от прочих операций, не включаемый в чистую прибыль (убыток) периода	2520	-	-
	Совокупный финансовый результат периода	2500	116	4 794
	Справочно Базовая прибыль (убыток) на акцию	2900	-	-
	Разводненная прибыль (убыток) на акцию	2910	-	-

Руководитель

(подпись)



**Анциферов Михаил  
Вениаминович**

(расшифровка подписи)

20 апреля 2019 г.